



# Activity Diagram

กระบวนการ

การรวบรวมข้อมูลผลงานวิจัยในระบบ E-Research

# ผลงานวิจัยแบ่งออกเป็น 4 ประเภท



# กระบวนการการรวบรวมข้อมูลผลงานวิจัยในระบบ E-Research

**1**

**บันทึกข้อมูลวารสารทางวิชาการ (Journal)**

ผู้รับผิดชอบ : เจ้าของผลงาน

**2**

**บันทึกข้อมูลรายงานสืบเนื่องการประชุมวิชาการ (Proceedings)**

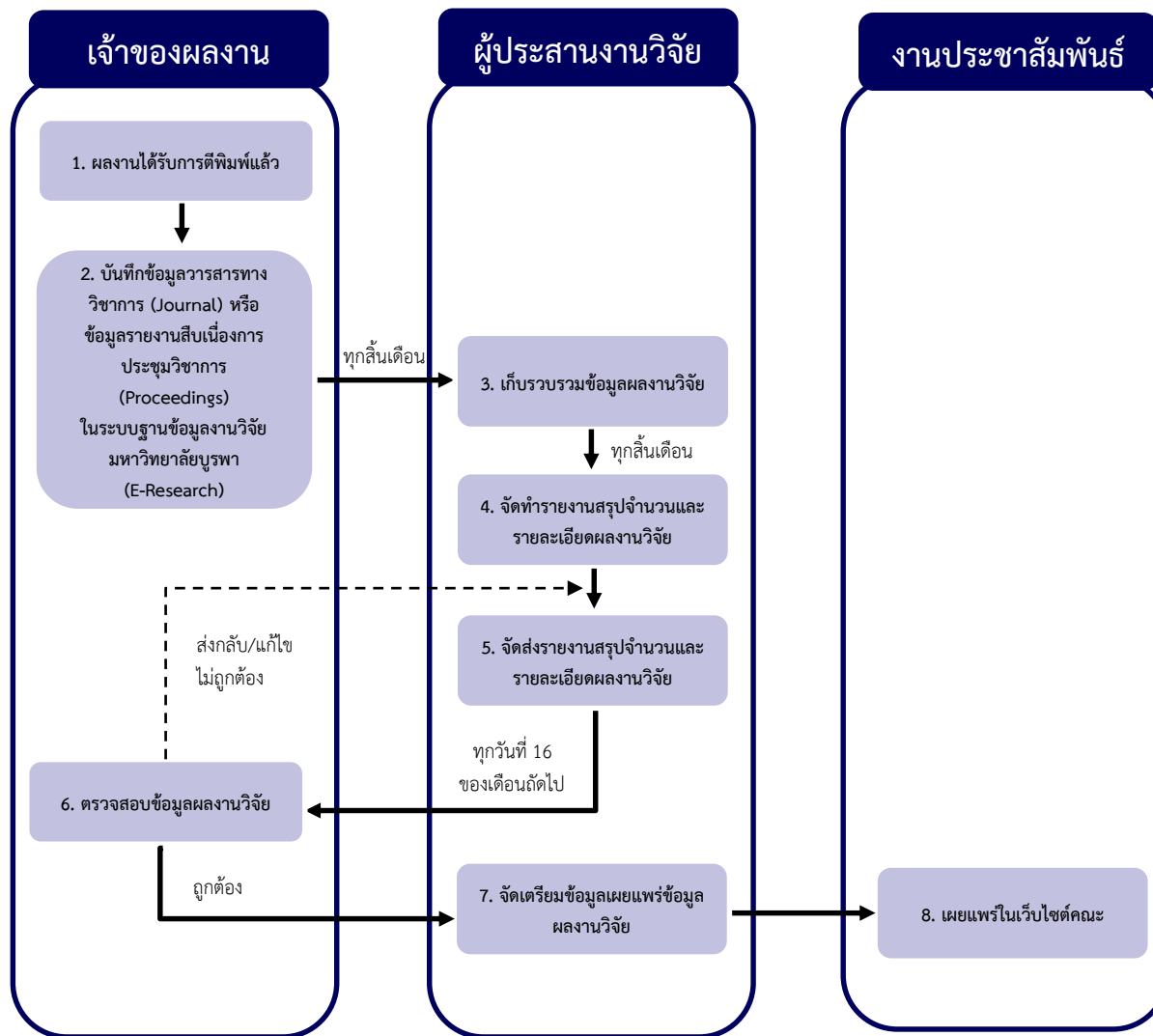
ผู้รับผิดชอบ : เจ้าของผลงาน

**3**

**รวบรวมข้อมูลผลงานวิจัย**

ผู้รับผิดชอบ : ผู้ประสานงานวิจัย

# กระบวนการการรวบรวมข้อมูลผลงานวิจัยในระบบ E-Research

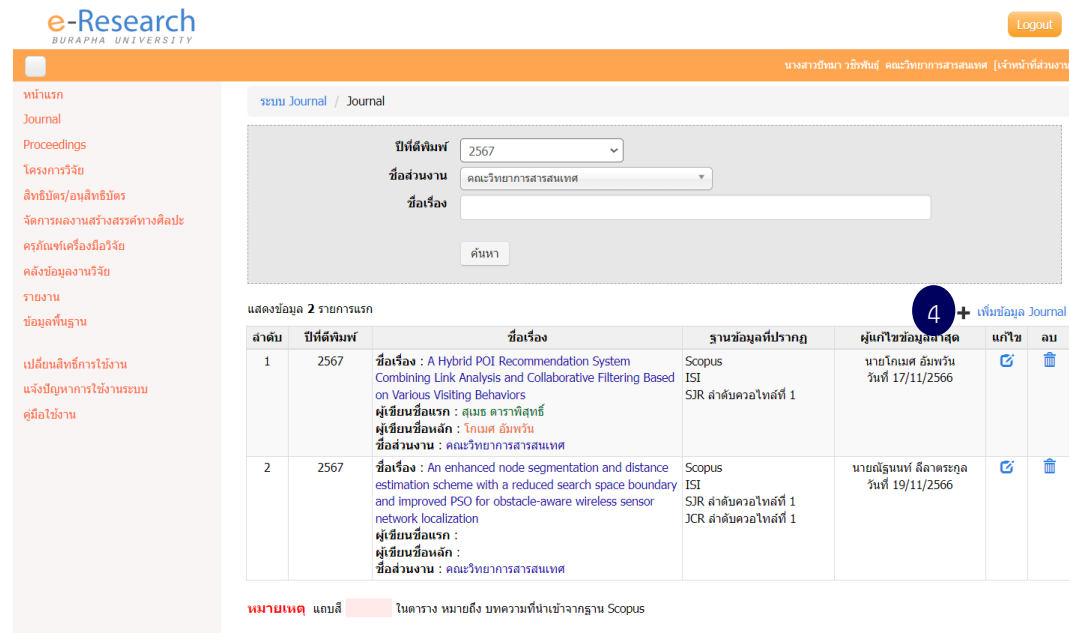
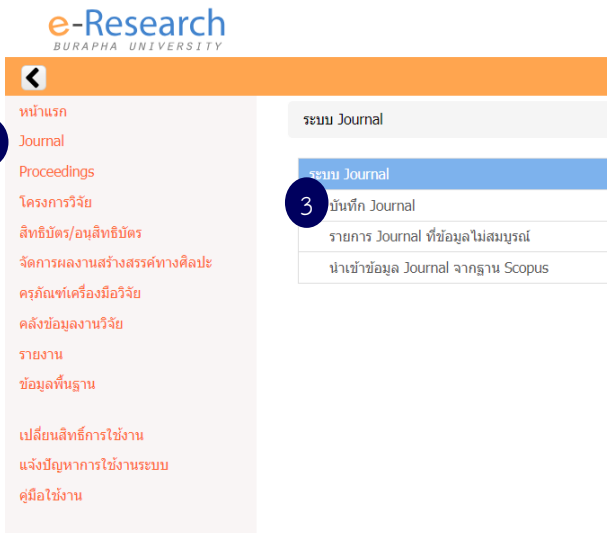
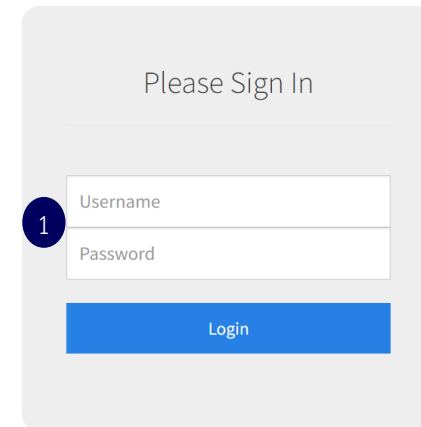


# ขั้นตอนการบันทึกข้อมูลวารสารทางวิชาการ (Journal)

# ขั้นตอนการบันทึกข้อมูลวารสารทางวิชาการ (Journal)

1. เข้าระบบฐานข้อมูลงานวิจัยมหาวิทยาลัยบูรพา <https://e-research.buu.ac.th/>  
จากนั้น เลือกเมนู Journal , เลือกบันทึก Journal , เลือกเพิ่มข้อมูล Journal

ลำดับ	ชื่อฟิลด์/เมนู	คำอธิบาย
1	Username , Password	กรอกข้อมูลเพื่อเข้าสู่ระบบ
2	Journal	คลิก เพื่อเพิ่มข้อมูล Journal
3	บันทึก Journal	คลิกเพื่อเพิ่มข้อมูล Journal
4	เพิ่มข้อมูล Journal	คลิกเพื่อเพิ่มข้อมูล Journal



# ขั้นตอนการบันทึกข้อมูลวารสารทางวิชาการ (Journal)

2 ป้อนข้อมูลผลงานให้ครบถ้วน โดยเฉพาะข้อมูลที่มีเครื่องหมาย \* กำกับ  
เมื่อป้อนข้อมูลครบแล้ว คลิกปุ่ม บันทึก เพื่อบันทึกข้อมูล

ลำดับ	ชื่อฟิลด์/เมนู	คำอธิบาย
1	ทุกฟิลด์	กรอกข้อมูลโดยเฉพาะข้อมูลที่มีเครื่องหมาย * กำกับ
2	บันทึก	คลิก เพื่อบันทึกข้อมูล
3	-	หลังการบันทึกข้อมูลเรียบร้อยแล้ว ระบบจะแสดงแถบข้อมูลเพื่อให้บันทึกข้อมูลเพิ่มเติม อีก 2 แถบ ได้แก่ ข้อมูลนักวิจัยและเอกสารแนบ

ข้อมูลนักวิจัย / เอกสารแนบ 3

เพิ่มข้อมูลเรียบร้อยแล้ว

+ เพิ่มข้อมูลนักวิจัยภายใน

ลำดับ	ชื่อ - นามสกุล	ตำแหน่งในโครงการ	สัดส่วน	แก้ไข	ลบ
ไม่มีข้อมูล					

+ เพิ่มข้อมูลนักวิจัยภายนอก

ลำดับ	ชื่อ - นามสกุล	ตำแหน่งในโครงการ	ส่วนงาน	โทรศัพท์	อีเมล	สัดส่วน	แก้ไข	ลบ
ไม่มีข้อมูล								

+ เพิ่มเอกสาร

ลำดับ	ชื่อเอกสาร	ดาวน์โหลดเอกสาร	ลบ
ไม่มีข้อมูล			

ระบบ Journal / Journal / เพิ่มข้อมูล Journal

1 ประเภทการตีพิมพ์เผยแพร่ \* -----เลือก-----

ชื่อผู้เขียน \*

พิมพ์ชื่อผู้เขียนและผู้ร่วมเขียนบทความตามรูปแบบที่กำหนด  
ตัวอย่างชื่อผู้เขียนและผู้ร่วมเขียนบทความ (ภาษาไทย) เช่น ศักดิ์สิทธิ์ วงษ์วิจิตรสุข, และฉัตรปวีณ์ จงศิริเจริญดี  
ตัวอย่างชื่อผู้เขียนและผู้ร่วมเขียนบทความ (ภาษาอังกฤษ) เช่น Moller, B.A.

ปีที่ตีพิมพ์ 2567

ชื่อเรื่อง (ไทย) \*

\*\*\*ชื่อเรื่อง(ไทย) ในกรณีวารสารวิชาการระดับนานาชาติ ไม่มีชื่อเรื่องภาษาไทย โปรดใส่เครื่องหมาย (-)

ชื่อเรื่อง (อังกฤษ) \*

ชื่อวารสาร (ไทย) \*

\*\*\*ชื่อวารสาร(ไทย) ในกรณีวารสารวิชาการระดับนานาชาติ ไม่มีชื่อวารสารภาษาไทย โปรดใส่เครื่องหมาย (-)

ชื่อวารสาร (อังกฤษ) \*

ปีที่ (Vol.) \*

ฉบับที่ (No.) \*

หน้าทั้งหมด \*

บรรณานุกรม \*

เลือกบรรณานุกรมภาษาอังกฤษ

ชื่อ ชื่อสกุล, (ปีที่ตีพิมพ์), ชื่อบทความ, ชื่อวารสาร, ปีที่, หน้าแรก-หน้าสุดท้าย.

วันที่เผยแพร่ \*

แหล่งทุนที่ระบุนใน Acknowledge \*

บทคัดย่อ (ไทย)

บทคัดย่อ (อังกฤษ)

จำนวนผู้อ้างอิง

ผู้เผยแพร่วารสาร

Taylor and Francis Ltd, michael.wagreich@univie.ac.at

คำค้น (Keyword) \*

กรุณาย้อนเป็นคำและสามารถใส่เครื่องหมาย , ได้ ตัวอย่าง เกษตร, เลี้ยงกบ

ผู้แก้ไขข้อมูลล่าสุด

เมื่อบันทึกข้อมูลเรียบร้อยแล้ว โปรดกรอกข้อมูล ผู้เขียนชื่อเล็ก โปรดครบถ้วน

2 บันทึก

# 3 ขั้นตอนการบันทึกข้อมูลวารสารทางวิชาการ (Journal)

บันทึกข้อมูลนักวิจัย/เอกสารแนบ แถบข้อมูลด้านล่าง

ลำดับ	ชื่อฟิลต์/เมนู	คำอธิบาย
1	เพิ่มข้อมูลนักวิจัยภายใน	คลิกเพื่อเพิ่มข้อมูลนักวิจัยภายใน
2	ทุกฟิลต์	กรอกข้อมูลโดยเฉพาะข้อมูลที่มีเครื่องหมาย * กำกับ
3	บันทึก	คลิก เพื่อบันทึกข้อมูล
4	เพิ่มข้อมูลนักวิจัยภายนอก	คลิกเพื่อเพิ่มข้อมูลนักวิจัยภายนอก
5	ทุกฟิลต์	กรอกข้อมูลโดยเฉพาะข้อมูลที่มีเครื่องหมาย * กำกับ
6	บันทึก	คลิก เพื่อบันทึกข้อมูล
7	เพิ่มเอกสาร	คลิกเพื่อเพิ่มเอกสาร
8	ทุกฟิลต์	กรอกข้อมูลโดยเฉพาะข้อมูลที่มีเครื่องหมาย * กำกับ
9	บันทึก	คลิก เพื่อบันทึกข้อมูล

ข้อมูลนักวิจัย / เอกสารแนบ

เพิ่มข้อมูลเรียบร้อยแล้ว

1 + เพิ่มข้อมูลนักวิจัยภายใน

ลำดับ	ชื่อ - นามสกุล	ตำแหน่งในโครงการ	สัดส่วน	แก้ไข	ลบ

ไม่มีข้อมูล

4 + เพิ่มข้อมูลนักวิจัยภายนอก

ลำดับ	ชื่อ - นามสกุล	ตำแหน่งในโครงการ	ส่วนงาน	โทรศัพท์	อีเมล	สัดส่วน	แก้ไข	ลบ

ไม่มีข้อมูล

7 + เพิ่มเอกสาร

ลำดับ	ชื่อเอกสาร	ดาวน์โหลดเอกสาร	ลบ

ไม่มีข้อมูล

ระบบ Journal / Journal / แก้ไขข้อมูล Journal / เพิ่มข้อมูลนักวิจัย

2

ตำแหน่งทางวิชาการ

ชื่อ - นามสกุล(ท.) \*

พิมพ์ชื่อหรือนามสกุลที่ชื่อ ชื่อ - นามสกุล ของจากประวัติชื่อขึ้นมาแล้วเลือก ในกรณีที่ยังชื่อยังไม่ให้ท่านเลือกนักวิจัยตามหน่วยงานให้ถูกต้อง

ชื่อ - นามสกุล(อ.) \*

ตำแหน่งในโครงการ \*

สัดส่วน \*

หน้าที่รับผิดชอบ \*

ผู้รับผิดชอบโครงการ

3 บันทึก

ระบบ Journal / Journal / แก้ไขข้อมูล Journal / เพิ่มข้อมูลนักวิจัยภายนอก

5

ชื่อ - นามสกุล(ไทย) \*

ชื่อ - นามสกุล(อังกฤษ)

ตำแหน่งทางวิชาการ

ส่วนงาน

ตำแหน่งในโครงการ \*

โทรศัพท์

อีเมล \*

ประเทศของนักวิจัย

สัดส่วน \*

หน้าที่รับผิดชอบ \*

6 บันทึก

ระบบ Journal / Journal / แก้ไขข้อมูล Journal / เพิ่มข้อมูลเอกสาร

8

ชื่อเอกสาร \*

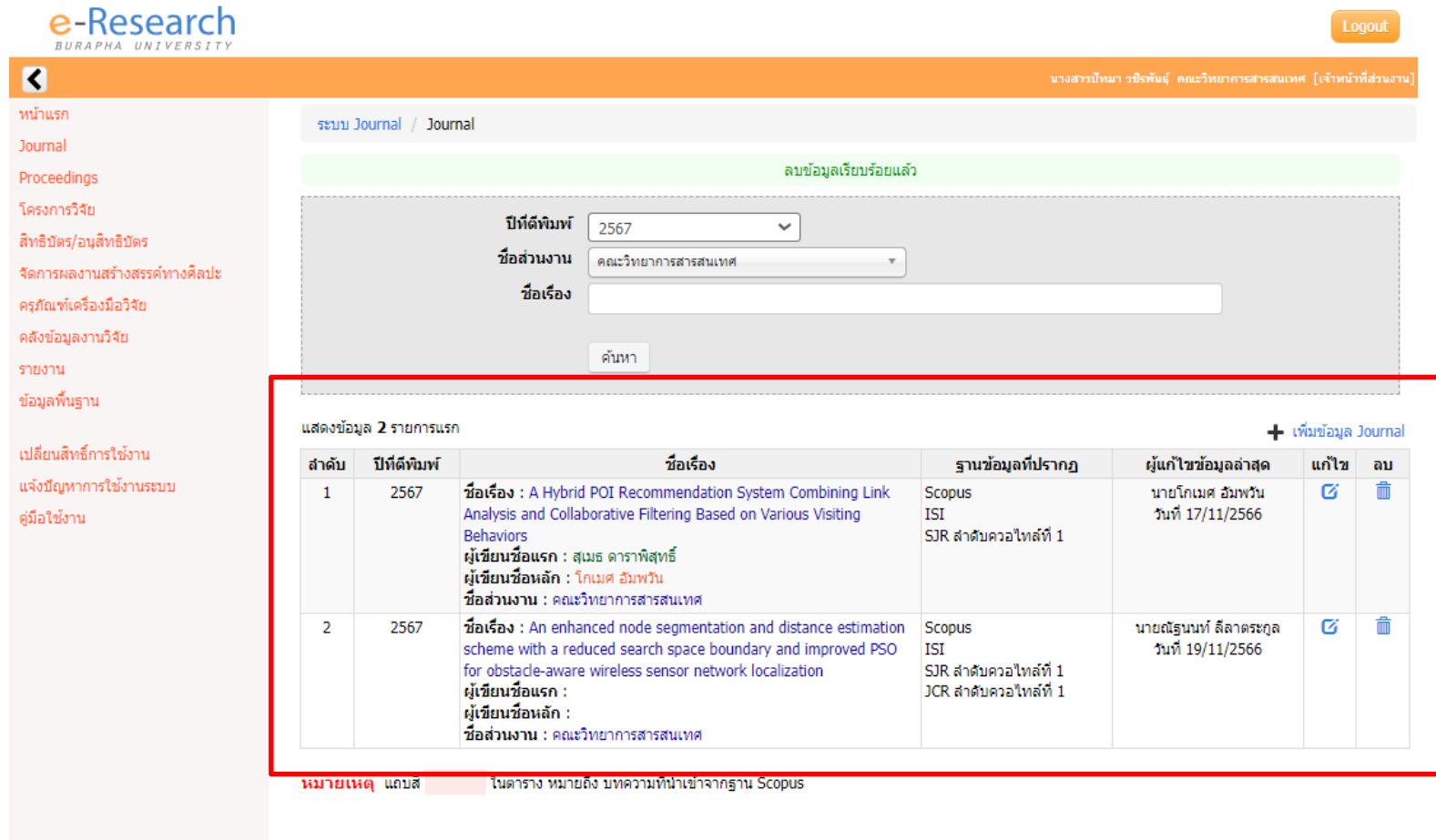
ไฟล์เอกสาร \*  ไม่ได้เลือกไฟล์ใด

แนบไฟล์นามสกุล doc, docx, xls, xlsx, txt, pdf ไม่เกิน 5 MB

9 บันทึก

# 4 ขั้นตอนการบันทึกข้อมูลวารสารทางวิชาการ (Journal)

เมื่อกรอกข้อมูลครบถ้วนแล้วให้กลับมาที่หน้าหลักของ Journal ระบบจะแสดงผลงานที่เพิ่ม



**e-Research**  
BURAPHA UNIVERSITY

Logout

นางสาวมีทนา อธิพันธ์ คณะวิทยาศาสตร์และเทคโนโลยี (เจ้าหน้าที่ส่วนงาน)

ระบบ Journal / Journal

ลบข้อมูลเรียบร้อยแล้ว

ปีตีพิมพ์: 2567

ชื่อส่วนงาน: คณะวิทยาศาสตร์และเทคโนโลยี

ชื่อเรื่อง:

ค้นหา

แสดงข้อมูล 2 รายการแรก + เพิ่มข้อมูล Journal

ลำดับ	ปีตีพิมพ์	ชื่อเรื่อง	ฐานข้อมูลที่ปรากฏ	ผู้แก้ไขข้อมูลล่าสุด	แก้ไข	ลบ
1	2567	ชื่อเรื่อง : A Hybrid POI Recommendation System Combining Link Analysis and Collaborative Filtering Based on Various Visiting Behaviors ผู้เขียนชื่อแรก : สุเมธ ตาราพิสุทธิ์ ผู้เขียนชื่อหลัก : โภเกศ อัมพวัน ชื่อส่วนงาน : คณะวิทยาศาสตร์และเทคโนโลยี	Scopus ISI SJR ลำดับควอไทล์ที่ 1	นายโภเกศ อัมพวัน วันที่ 17/11/2566		
2	2567	ชื่อเรื่อง : An enhanced node segmentation and distance estimation scheme with a reduced search space boundary and improved PSO for obstacle-aware wireless sensor network localization ผู้เขียนชื่อแรก : ผู้เขียนชื่อหลัก : ชื่อส่วนงาน : คณะวิทยาศาสตร์และเทคโนโลยี	Scopus ISI SJR ลำดับควอไทล์ที่ 1 JCR ลำดับควอไทล์ที่ 1	นายณัฐนนท์ ลีลาดระกุล วันที่ 19/11/2566		

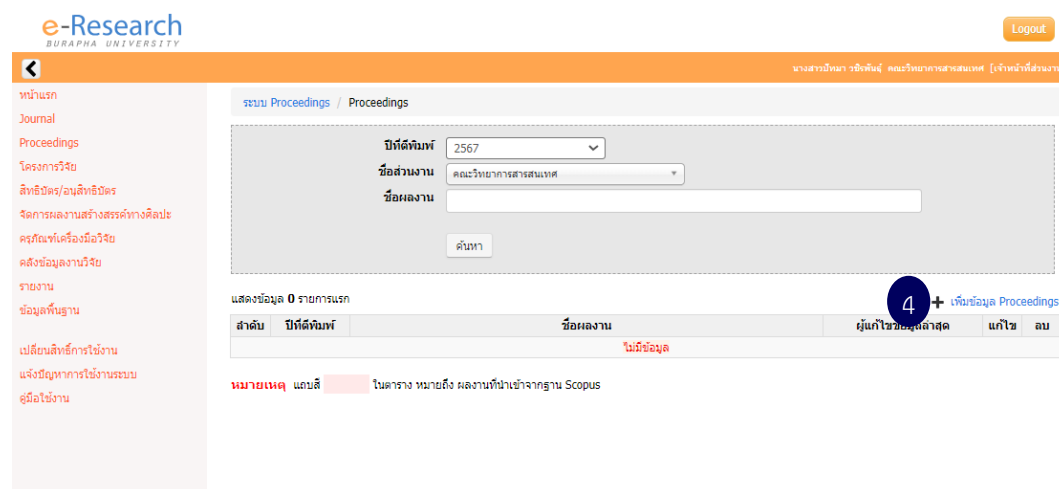
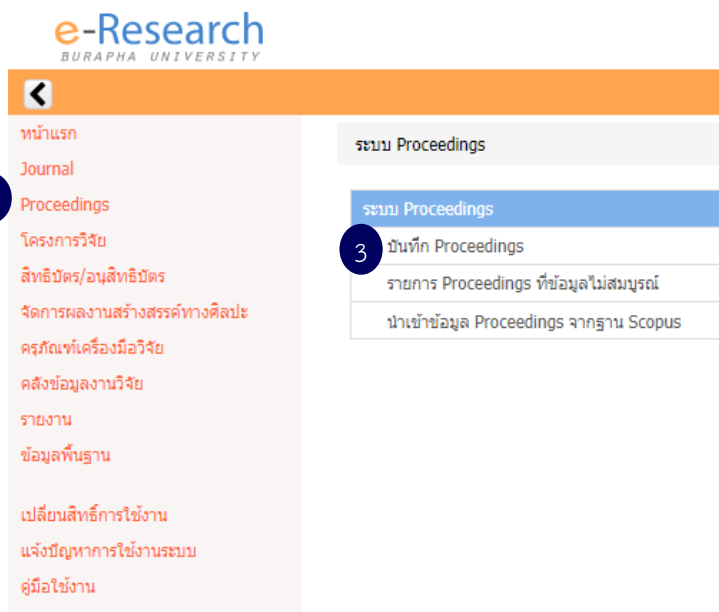
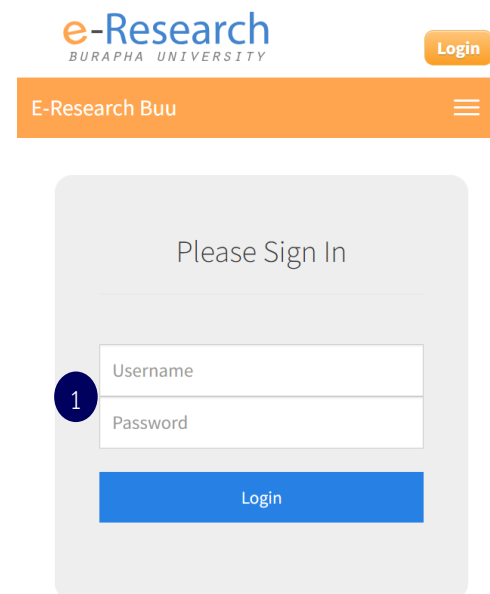
หมายเหตุ แถบสี ในตาราง หมายถึง บทความที่นำเข้ามาจากฐาน Scopus

# ขั้นตอนการบันทึกข้อมูลรายงานสืบเนื่อง การประชุมวิชาการ (Proceedings)

# ขั้นตอนการบันทึกข้อมูลรายงานสืบเนื่องการประชุมวิชาการ (Proceedings)

1. เข้าระบบฐานข้อมูลงานวิจัยมหาวิทยาลัยบูรพา <https://e-research.buu.ac.th/>  
จากนั้น เลือกเมนู Proceedings , เลือกบันทึก Proceedings , เลือกเพิ่มข้อมูล Proceedings

ลำดับ	ชื่อฟิลต์/เมนู	คำอธิบาย
1	Username , Password	กรอกข้อมูลเพื่อเข้าสู่ระบบ
2	Proceedings	คลิก เพื่อเพิ่มข้อมูล Proceedings
3	บันทึก Proceedings	คลิกเพื่อเพิ่มข้อมูล Proceedings
4	เพิ่มข้อมูล Proceedings	คลิกเพื่อเพิ่มข้อมูล Proceedings



# ขั้นตอนการบันทึกข้อมูลรายงานสืบเนื่องการประชุมวิชาการ (Proceedings)

2 ป้อนข้อมูลผลงานให้ครบถ้วน โดยเฉพาะข้อมูลที่มีเครื่องหมาย \* กำกับ  
เมื่อป้อนข้อมูลครบแล้ว คลิกปุ่ม บันทึก เพื่อบันทึกข้อมูล

ลำดับ	ชื่อฟิลด์/เมนู	คำอธิบาย
1	ทุกฟิลด์	กรอกข้อมูลโดยเฉพาะข้อมูลที่มีเครื่องหมาย * กำกับ
2	บันทึก	คลิก เพื่อบันทึกข้อมูล
3	-	หลังการบันทึกข้อมูลเรียบร้อยแล้ว ระบบจะแสดงแถบข้อมูลเพื่อให้บันทึกข้อมูลเพิ่มเติม อีก 3 แถบ ได้แก่ ข้อมูลนักวิจัย , เอกสารแนบ , ผลงาน/รางวัล

3 ข้อมูลนักวิจัย

เอกสารแนบ   ผลงาน/รางวัล

บันทึกข้อมูลเรียบร้อยแล้ว

+ เพิ่มข้อมูลนักวิจัยภายใน

ลำดับ	ชื่อ - นามสกุล	ผู้แต่ง	สัดส่วน	แก้ไข	ลบ

ไม่มีข้อมูล

+ เพิ่มข้อมูลนักวิจัยภายนอก

ลำดับ	ชื่อ - นามสกุล	ตำแหน่ง	ส่วนงาน	โทรศัพท์	อีเมล	สัดส่วน	แก้ไข	ลบ

ไม่มีข้อมูล

ระบบ Proceedings / Proceedings / เพิ่มข้อมูล Proceedings

1

ชื่อผู้เขียน \*

พิมพ์ชื่อผู้เขียนและผู้ร่วมเขียนผลงานตามรูปแบบรายงานฉบับ  
ส่งมาชื่อผู้เขียนและผู้ร่วมเขียนผลงาน เช่น Ruttanasuwan, Y, Sirichai, S

ปีที่ตีพิมพ์ \*

2567

ชื่อผลงาน (ไทย) \*

ชื่อผลงาน (อังกฤษ) \*

\*\*\*ชื่อผลงาน (ไทย) ในกรณีการประชุมวิชาการระดับนานาชาติ ไม่มีชื่อผลงานภาษาไทย โปรดใส่เครื่องหมาย (-)

ชื่อการประชุมวิชาการ (ไทย) \*

ชื่อการประชุมวิชาการ (อังกฤษ) \*

\*\*\*ชื่อการประชุมวิชาการ (ไทย) ในกรณีการประชุมวิชาการระดับนานาชาติ ไม่มีชื่อการประชุมวิชาการภาษาไทย โปรดใส่เครื่องหมาย (-)

หน้าตีพิมพ์ \*

เลือกบรรณานุกรมภาษาอังกฤษ

บรรณานุกรม \*

นามสกุลผู้เขียน, สิกขระใหญ่ตัวแรกของชื่อ, นามสกุลผู้แต่งร่วม, สิกขระตัวใหญ่แรกของชื่อ. (ปีที่ตีพิมพ์), ชื่อผลงาน, ปี การประชุมวิชาการ (หน้าตีพิมพ์)

ชื่อผู้เขียน / ปีตีพิมพ์ / ชื่อผลงาน / ชื่อการประชุมวิชาการ / ปีตีพิมพ์ / หน้าตีพิมพ์

วันที่เผยแพร่ \*

บทคัดย่อ (ไทย)

บทคัดย่อ (อังกฤษ)

จำนวนผู้อ้างอิง

ผู้เผยแพร่บทความ Institute of Electrical and Electronics Engineers Inc.

คำค้น (Keyword) \*

คุณาปิอนเป็นค่าและสามารถใส่เครื่องหมาย , ได้ ตัวอย่าง เกษตร, เลี้ยงกุ้ง

ผู้แก้ไขข้อมูลล่าสุด

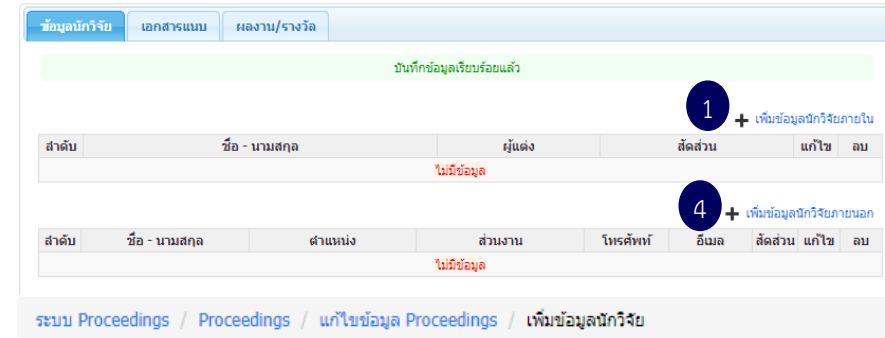
เมื่อบันทึกข้อมูลเรียบร้อยแล้ว ให้กรอกข้อมูล ผู้แต่งหลัก ให้ครบถ้วน

2 บันทึก

# 3 ขั้นตอนการบันทึกข้อมูลรายงานสืบเนื่องการประชุมวิชาการ (Proceedings)

บันทึกข้อมูลนักวิจัย แถบข้อมูลด้านล่าง

ลำดับ	ชื่อฟิลด์/เมนู	คำอธิบาย
1	เพิ่มข้อมูลนักวิจัยภายใน	คลิกเพื่อเพิ่มข้อมูลนักวิจัยภายใน
2	ทุกฟิลด์	กรอกข้อมูลโดยเฉพาะข้อมูลที่มีเครื่องหมาย * กำกับ
3	บันทึก	คลิก เพื่อบันทึกข้อมูล
4	เพิ่มข้อมูลนักวิจัยภายนอก	คลิกเพื่อเพิ่มข้อมูลนักวิจัยภายนอก
5	ทุกฟิลด์	กรอกข้อมูลโดยเฉพาะข้อมูลที่มีเครื่องหมาย * กำกับ
6	บันทึก	คลิก เพื่อบันทึกข้อมูล



ข้อมูลนักวิจัย เอกสารแนบ ผลงาน/รางวัล

บันทึกข้อมูลเรียบร้อยแล้ว

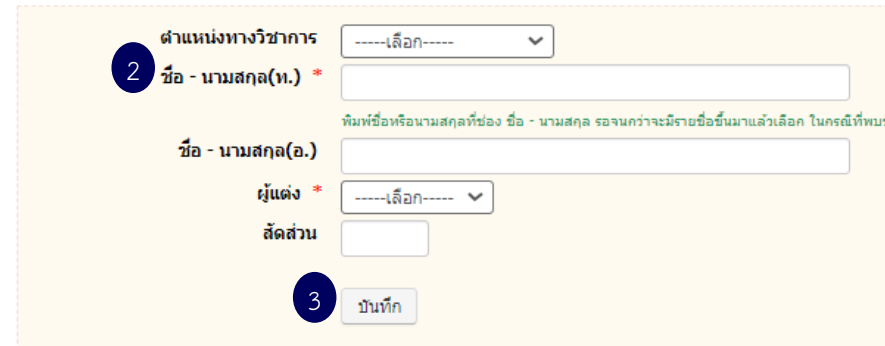
1 + เพิ่มข้อมูลนักวิจัยภายใน

ลำดับ	ชื่อ - นามสกุล	ผู้แต่ง	สัดส่วน	แก้ไข	ลบ
ไม่มีข้อมูล					

4 + เพิ่มข้อมูลนักวิจัยภายนอก

ลำดับ	ชื่อ - นามสกุล	ตำแหน่ง	ส่วนงาน	โทรศัพท์	อีเมล	สัดส่วน	แก้ไข	ลบ
ไม่มีข้อมูล								

ระบบ Proceedings / Proceedings / แก้ไขข้อมูล Proceedings / เพิ่มข้อมูลนักวิจัย



2 ตำแหน่งทางวิชาการ -----เลือก-----

ชื่อ - นามสกุล(ท.) \*

ชื่อ - นามสกุล(อ.)

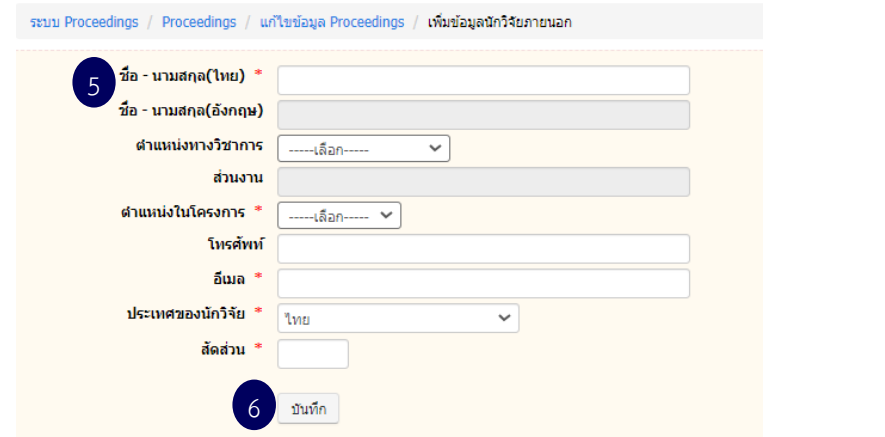
ผู้แต่ง \* -----เลือก-----

สัดส่วน

3 บันทึก

พิมพ์ชื่อหรือนามสกุลที่ช่อง ชื่อ - นามสกุล รองานกว่าจะมีรายชื่อขึ้นมาแล้วเลือก ในกรณีที่มีพบ

ระบบ Proceedings / Proceedings / แก้ไขข้อมูล Proceedings / เพิ่มข้อมูลนักวิจัยภายนอก



5 ชื่อ - นามสกุล(ไทย) \*

ชื่อ - นามสกุล(อังกฤษ)

ตำแหน่งทางวิชาการ -----เลือก-----

ส่วนงาน

ตำแหน่งในโครงการ \* -----เลือก-----

โทรศัพท์

อีเมล \*

ประเทศของนักวิจัย \* ไทย -----เลือก-----

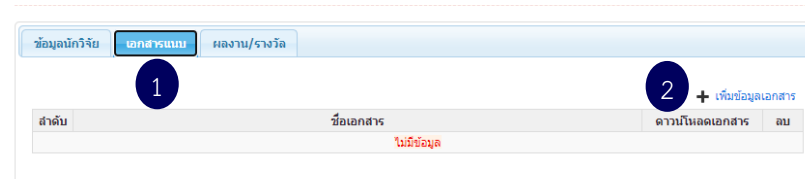
สัดส่วน \*

6 บันทึก

# 4 ขั้นตอนการบันทึกข้อมูลรายงานสืบเนื่องการประชุมวิชาการ (Proceedings)

บันทึกเอกสารแนบ , ผลงาน/รางวัล แลข้อมูลด้านล่าง

ลำดับ	ชื่อฟิลด์/เมนู	คำอธิบาย
1	เอกสารแนบ	คลิกเพื่อเพิ่มเอกสารแนบ
2	เพิ่มข้อมูลเอกสาร	คลิกเพื่อเพิ่มข้อมูลเอกสาร
3	ทุกฟิลด์	กรอกข้อมูลโดยเฉพาะข้อมูลที่มีเครื่องหมาย * กำกับ
4	บันทึก	คลิก เพื่อบันทึกข้อมูล
5	ผลงาน/รางวัล	คลิกเพื่อเพิ่มผลงาน/รางวัล
6	เพิ่มข้อมูลผลงาน/รางวัล	คลิกเพื่อเพิ่มข้อมูลผลงาน/รางวัล
7	ทุกฟิลด์	กรอกข้อมูลโดยเฉพาะข้อมูลที่มีเครื่องหมาย * กำกับ
8	บันทึก	คลิก เพื่อบันทึกข้อมูล

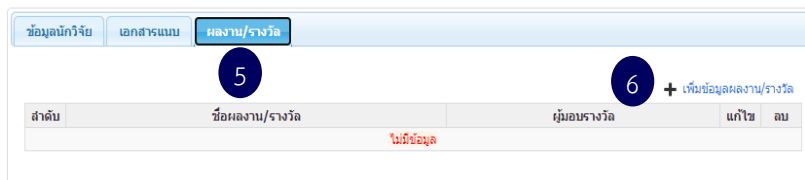


ระบบ Proceedings / Proceedings / แก้ไขข้อมูล Proceedings / เพิ่มข้อมูลเอกสารแนบ

3 ชื่อเอกสาร \*

ไฟล์เอกสาร \*  เลือกไฟล์    
แนบไฟล์นามสกุล doc, docx, xls,xlsx, txt, pdf ไม่เกิน 5 MB

4 บันทึก



ระบบ Proceedings / Proceedings / แก้ไขข้อมูล Proceedings / เพิ่มข้อมูลผลงาน/รางวัล

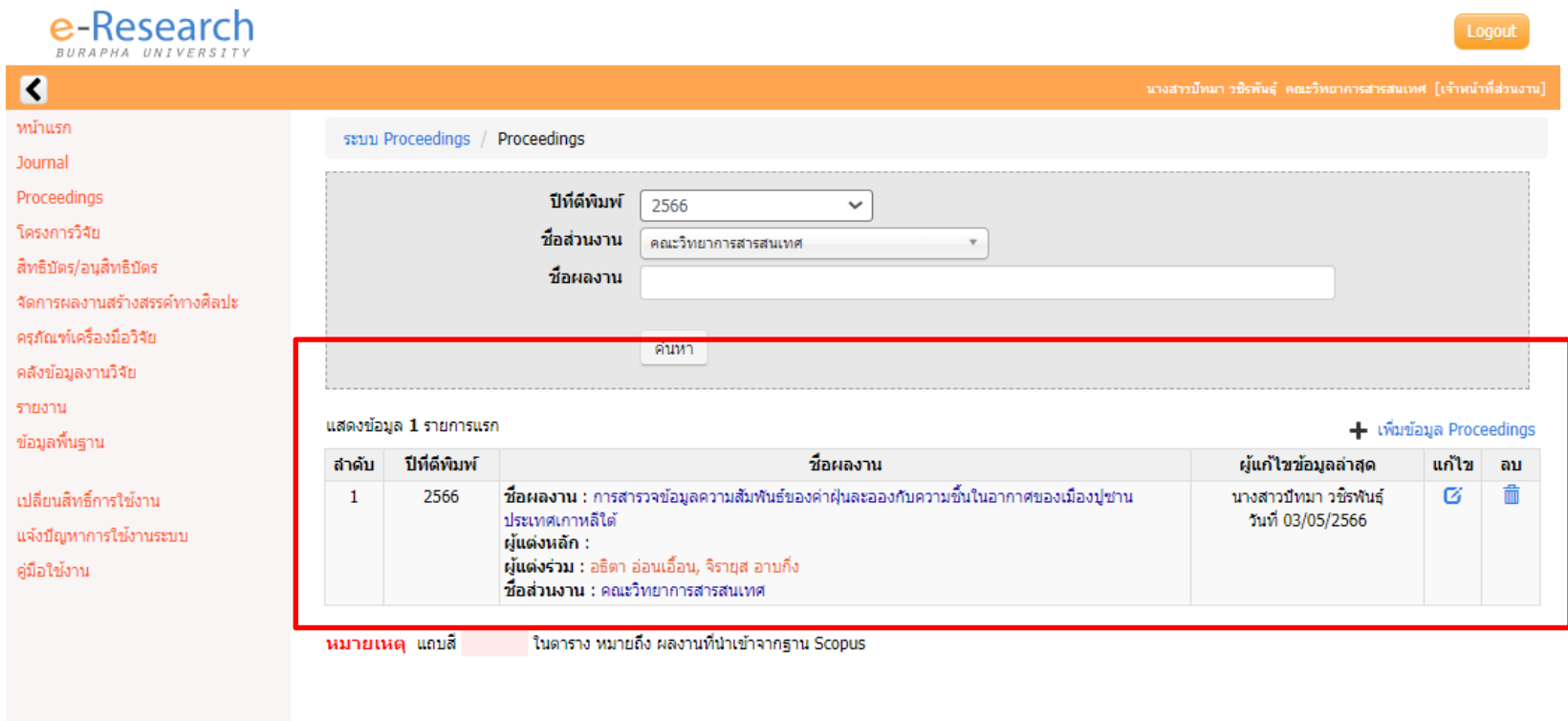
7 ชื่อผลงาน/รางวัล \*

ผู้มอบรางวัล \*



8 บันทึก

# ขั้นตอนการบันทึกข้อมูลรายงานสืบเนื่องการประชุมวิชาการ (Proceedings)

5 เมื่อกรอกข้อมูลครบถ้วนแล้วให้กลับมาที่หน้าหลักของ Proceedings ระบบจะแสดงผลงานที่เพิ่ม



The screenshot shows the e-Research Proceedings system interface. The top navigation bar includes the e-Research logo and a Logout button. The main content area is titled 'ระบบ Proceedings / Proceedings' and contains a search form with fields for 'ปีตีพิมพ์' (Year Published) set to 2566, 'ชื่อส่วนงาน' (Department) set to คณะวิทยาการสารสนเทศ, and 'ชื่อผลงาน' (Title of Work). Below the search form is a 'ค้นหา' (Search) button. The results section displays 'แสดงข้อมูล 1 รายการแรก' (Showing 1 record) and a '+ เพิ่มข้อมูล Proceedings' (Add Proceedings) link. A table lists the record with columns for 'ลำดับ' (Serial Number), 'ปีตีพิมพ์' (Year Published), 'ชื่อผลงาน' (Title of Work), 'ผู้แก้ไขข้อมูลล่าสุด' (Last Modified By), 'แก้ไข' (Edit), and 'ลบ' (Delete).

ลำดับ	ปีตีพิมพ์	ชื่อผลงาน	ผู้แก้ไขข้อมูลล่าสุด	แก้ไข	ลบ
1	2566	ชื่อผลงาน : การสำรวจข้อมูลความสัมพันธ์ของค่าฝุ่นละอองกับความชื้นในอากาศของเมืองปทุมธานี ประเทศเกาหลีใต้ ผู้แต่งหลัก : ผู้แต่งร่วม : อธิดา อ่อนเอื้อน, จิรายุส อามกั้ง ชื่อส่วนงาน : คณะวิทยาการสารสนเทศ	นางสาวปัทมา วชิรพันธุ์ วันที่ 03/05/2566		

หมายเหตุ แถบสี ในตาราง หมายถึง ผลงานที่นำเข้าจากฐาน Scopus

# ขั้นตอนการรวบรวมข้อมูลผลงานวิจัย

## ขั้นตอนการรวบรวมข้อมูลผลงานวิจัย

เมื่อผลงานได้รับการตีพิมพ์แล้วและเจ้าของผลงานได้มีการบันทึกข้อมูลวารสารทางวิชาการ (Journal) หรือ ข้อมูลรายงานสืบเนื่องการประชุมวิชาการ (Proceedings) ในระบบฐานข้อมูลงานวิจัยมหาวิทยาลัยบูรพา ทุกวันสุดท้ายของเดือน ผู้ประสานงานวิจัยของคณะจะเก็บรวบรวมผลงานวิจัย และทุกวันที่ 16 ของเดือน จะส่งรายงานให้บุคลากรทราบเพื่อดำเนินการตรวจสอบ และเมื่อข้อมูลถูกต้องครบถ้วนจะดำเนินการเผยแพร่ทางเว็บไซต์ของคณะต่อไป

### วารสารทางวิชาการ (Journal)

- ปีที่ตีพิมพ์
- ปีงบประมาณ
- ปีการศึกษา
- สาขาวิชาของผู้เขียน
- ชื่อผู้เขียน
- ชื่อผลงาน
- ชื่อวารสารทางวิชาการ
- ปีที่ ฉบับที่ หน้าที่พิมพ์
- บรรณานุกรม
- ระดับผลงาน
- ฐานข้อมูลที่ปรากฏ
- วันที่เผยแพร่
- ตำแหน่งในผลงาน
- สัดส่วนความรับผิดชอบของผลงาน
- URL อ้างอิง / DOI number

### รายงานสืบเนื่องการประชุมวิชาการ (Proceedings)

- ปีที่ตีพิมพ์
- ปีงบประมาณ
- ปีการศึกษา
- สาขาวิชาของผู้เขียน
- ชื่อผู้เขียน
- ชื่อผลงาน
- ชื่องานประชุมวิชาการ
- หน้าที่พิมพ์
- บรรณานุกรม
- สถานที่จัดงาน
- ประเทศที่จัดงาน
- ระดับผลงาน
- วันที่เผยแพร่
- ตำแหน่งในผลงาน
- สัดส่วนความรับผิดชอบของผลงาน